




WORD ON THE STREET IS THAT THE STABLEIZER® MAKES PERFECT SENSE!

The Stableizer® ist das beste Werkzeug, was mir jemals begegnet ist, um mit dem Tier schonend und umzugehen. Alle unsere Pferde werden damit auf den Paddock gebracht; früher haben wir dazu Führketten verwendet aber *The Stableizer®* ist besser zu verstellen und anzupassen. Er macht sie wirklich aufmerksamer.



~ Carl Nafzger
Thoroughbred Hall of
Fame and Eclipse
Award Trainer



Während der Entwicklungsphase von *The Stableizer®* habe ich herausgefunden, dass ein Kunststoffschlauch das Zahnfleisch und auch den Kopfbereich schützt. Gleichzeitig wird auf unbelastete Art Druck auf die Akkupressurpunkte G.V.26 und T.H. 17 ausgeübt.

G.V.26 (Befindet sich am oberen Zahnfleischrand, zwischen den beiden Frontzähnen und unter der Lippe) Bei Stimulation dieses Punktes erfolgt der Ausstoß von Adrenalin. Durch konstanten Druck oder Überstimulation erfolgt eine Blockade und daraus resultierend ein beruhigender Effekt. Das farbige Genickstück mit den Verdickungen, das seitlich unterhalb der Ohren liegt spricht T.H.17 an, einen Beruhigungspunkt. Wenn dieser stimuliert wird, werden Endorphine ausgeschüttet, die eine beruhigende und einschläfernde Wirkung haben. Ähnlich, wie wenn man ein Katze oder einen Hund hinter und unter den Ohren kratzt, was einen Zustand der Freude erzeugt. Durch die Wirkung von Ziehen und Loslassen kommt es zu einer Stimulation dieses Punktes und dies führt folglich zum gewünschten Effekt.

Wenn der gewünschte Zustand erreicht ist, fühlt das Pferd mehr Freude als Schmerz. Erstaunlicherweise hält der Effekt auch über die initiale Desensibilisierung an. Es ist nicht wie Acetylpromazine, *Torbugesic®*, *Rompun®*, etc., die bei nachlassender Wirkung keinerlei Erinnerung hinterlassen.

Das ermöglicht es dem Behandler, ein für das Pferd akzeptables Verfahren, ohne eine schlechte Erinnerung auf zellulärer Ebene anzuwenden. Selbst dann wenn dieser Vorgang wiederholt werden muss. Die Behandlung oder Ausbildung wird von dem Pferd mit einer angenehmen Erinnerung verknüpft.

Marvin C. Cain D.V.M.
Master Acupuncturist, Lecturer, Author

STREET SENSE

2006 Eclipse Award Winning
Champion 2-yr. old Colt
2006 Breeders' Cup Juvenile Winner
2007 Kentucky Derby Winner
2007 Travers Stakes Winner
2007 Jim Beam Stakes Winner



photo by Skip Dickstein



Whistlejacket Equine Surgery benutzt routinemäßig *The Stableizer* und hat festgestellt, dass er im Gegensatz zu einer Nasenbremse hoch effektiv ist, vor allem bei einfachen Verfahren wie z.B. Blutabnahme bei Fohlen, Zahnspülung, Leitungsanästhesie, Endoskopie. Im Gegensatz zu einer Nasenbremse, die manchmal zu unvorhersehbaren Ergebnissen führen kann, kann man sich auf *The Stableizer* verlassen, da man damit einen wirkungsvollen Einfluss auf den Patienten hat.

~ Oliver C. Davis, M.R.C.V.S., Whistlejacket Equine Surgery
Middle Farm Stable, Poundbury, Dorchester, Dorset, England ST-001

Den Druck kontrolliert man durch Lösen des roten Stoppers. Er reguliert die jeweilige Spannung von *The Stableizer*®.

Man kann hierüber zum einen das Pferd regulieren, es aber gleichzeitig auch führen, halten, satteln, verladen, reiten oder trainieren. Alles Funktionen, die man bei keiner anderen Art von Kontroll-halftern findet.

Durch den ausgeübten Druck von *The Stableizer*® wird die Aufmerksamkeit des Pferdes von den Stellen seines Körpers abgelenkt, an denen gearbeitet wird.

Nachgewiesenermaßen werden durch das Zupfen der Druckpunkte Endorphine und damit verwandte Verbindungen freigegeben, die auf das sensorische Nervensystem wirken.

Endorphine und mit ihnen verwandte Verbindungen sind narkoseähnliche Substanzen. Diese werden im Zentralnervensystem erzeugt und von diesem freigegeben. Dadurch wird die Schmerzübertragung blockiert und das Pferd entspannt sich.

Anwendung und Nutzung von *The Stableizer*

Befolgen Sie sechs (6) einfache Schritte

(Die Beschreibung der Einzelteile finden Sie auf Seite 3)

Schritt 1: Lösen Sie den roten Stopper (A) und lassen Sie ihn in Richtung des Handgriffs gleiten (B). Dies sorgt für eine größere Kopffreiheit, während *The Stableizer*® angelegt wird. Legen Sie das farbige Genickstück (E) über beide Ohren wie ein Stallhalfter. Der Karabinerhaken befindet sich beim korrekten Anlegen von *The Stableizer*® unterhalb des linken Ohres.

Nehmen Sie den jetzt unter dem Unterkiefer hängenden Kunststoffschlauch und platzieren ihn unter der Oberlippe.

Schritt 2: Stellen Sie sicher, dass sich der Kunststoffschlauch (C) dabei in direkter Nähe des Metallrings (D) und der einfachen Umlenkrolle (H) befindet. Wenn Sie *The Stableizer*® anwenden, arbeiten Sie bitte immer von der linken Seite des Pferdes aus, als wollten Sie es trensen.

Schritt 3: Platzieren Sie das farbige Genickstück (E) knapp hinter den Ohren. Das schmale Ende des Karabinerhakens (G), das die Verbindung zum Genickstück darstellt, liegt jetzt in der kleinen Vertiefung unterhalb des linken Ohres. (siehe Foto Seite 1).

In dieser Position muss *The Stableizer*® an die jeweilige Kopfgröße angepasst werden. (Anpassungen in rot) Seite 3, P-6


Schritt 4: Fassen Sie unter die Oberlippe und ziehen Sie langsam mit Ihrer rechten Hand am

Handgriff (B) *The Stableizer*® straff. Sobald der Kunststoffschlauch unter der Oberlippe fixiert ist, wechseln Sie den Handgriff (B) von der rechten in die linke Hand. Lösen und schieben Sie den roten Stopper (A) mit Ihrer rechten Hand bis hoch zur doppelten Umlenkrolle (F). An diesem Punkt sollte er anliegen aber nicht festsitzen.

Stellen Sie sicher, dass die Oberlippe jetzt komplett über dem Lippenschutz aus Kunststoff liegt.

Schritt 5: Während Sie den Haltegriff (B) von *The Stableizer*® festhalten, drehen Sie das Pferd in einem Kreis rechts herum, (siehe Foto P-4). Ziehen Sie dabei mindestens dreimal leicht am Handgriff (B) und geben wieder nach. Drehen Sie das Pferd dann auf

P - 1



P - 2



P - 3



P - 4



der linken Hand und wiederholen Sie das leichte Ziehen und Nachgeben abermals.

Ziehen Sie jetzt den Handgriff (B) jetzt so fest herunter, bis Sie einen Gegendruck spüren.

Schieben Sie jetzt den roten Stopper (A) ein zweites Mal gegen die doppelte Umlenkrolle (F).

Warten Sie mindestens 3 Minuten bis die Endorphine anfangen zu arbeiten, bevor Sie an oder mit dem Pferd arbeiten.

- 15 Jahre Erfahrung mit dem Einsatz von *The Stableizer*® haben gezeigt, dass Sie mit der hier beschriebenen Methode, den größten Erfolg erzielen:
- 1: Das Pferd versteht, dass Sie die Kontrolle haben.
 - 2: Mit hoher Wahrscheinlichkeit erreichen Sie so die Ausschüttung von Endorphinen.
 - 3: Die Pferde gewöhnen sich so besser an den sich aufbauenden Druck.

Während dieser Phase stellen Sie fest, dass das Pferd den Kopf fallen lässt und die Augen schläfrig werden.

Schritt 6: Zum Abnehmen von *The Stableizer*® lösen Sie den roten Stopper (A) und lassen ihn zum Handgriff gleiten (B). (Hiermit nehmen Sie den Druck komplett heraus).

Alternativ können Sie, nachdem Sie den roten Stopper (A) gelöst haben und ihn zum Handgriff haben gleiten lassen (B), auch den Karabinerhaken öffnen (G).

Wichtige Hinweise

Der maximale Druck durch *The Stableizer* darf nicht länger als 15 Minuten angewendet werden, da es dann zu Nervenschädigungen kommen kann. Für einen längerfristigen Einsatz muss der Druck reduziert werden.

The Stableizer® ist so konstruiert, dass Sie ihn auch eine längere Zeitdauer auf Ihrem Pferd lassen können, z.B. beim Training. Dafür müssen Sie aber die Spannung von *The Stableizer*® reduzieren. Lösen Sie dafür entsprechend den roten Stopper (A) und lassen Sie ihn 1-2 Zentimeter nach.


Sie können *The Stableizer*® während der Arbeit wieder nachstellen, ohne ihn dabei abnehmen zu müssen. Ziehen Sie dafür den Handgriff (B) herunter und stellen Sie den roten Stopper (A) wieder ein indem Sie ihn bis zur doppelten Umlenkrolle schieben (F).

Anpassung (siehe Video)

The Stableizer® gibt es vom Hersteller in 5 Standardgrößen: Miniature (schwarz), Small (blau), Medium (gelb), Large (rot), Extra Large (orange)


Sie können die Länge von *The Stableizer*® aber auch schnell auf den Kopf Ihres Pferdes durch Kürzen oder Verlängern anpassen. (Siehe P-6 und schauen Sie sich die schrittweise Anleitung auf dem Video an). Bitte denken Sie daran, dass *The Stableizer*® korrekt sitzen muss um effektiv zu wirken!

P - 5



Follow the corresponding steps from page 2 with the lettered parts for proper fit and adjustment of *The Stableizer*®.

P - 6



Die Tierärzte und das technische Personal der Dierenklinik De Morette, Asse, Belgien, nutzen *The Stableizer*® bereits seit 8 Jahren und stehen voll und ganz hinter diesem Produkt. Wir haben herausgefunden, dass er bei den meisten Verfahren und gerade auch bei jungen Pferden und Fohlen sehr hilfreich ist. Ich habe *The Stableizer*® bei zahlreichen Pferden anstelle von Beruhigungsmitteln bei der Stoßwellentherapie eingesetzt ohne eine Abwehrhaltung zu erzeugen.
~ Oliver Simon, DVM, Equine Surgeon, Asse, Belgium
Diplomat A.C.V.S.

The Stableizer® has been endorsed and is being used by top veterinary teaching schools, trainers, professionals and horsemen in over 86 countries.



"Wir nutzen The Stableizer® anstelle einer Führkette oder einer Nasenbremse. Die meisten Pferde gewöhnen sich nie an den Schmerz der mit der Führkette oder der Nasenbremse verbunden ist. Mit The Stableizer®, erinnert sich das Pferd an ein Gefühl von Glück und Wohlbefinden - das ist ein großer Vorteil, weil das von Mal zu Mal besser wird, je öfter man ihn benutzt. Mit The Stableizer® kann ich Injektionen in Gelenke setzen, ohne zu sedieren. Wir verwenden ihn beim Scheren und bei Pferden die sich schlecht verladen lassen. Es ist die humanste Methode die wir haben, um ein Pferd im Griff zu halten."

- **Stacey Van Horn, DVM**
Equine Vet Associate Clinic,
Grand Island, Nebraska



Instrumental in the starting and training of young horses.




"Wir nutzen The Stableizer® anstelle von Medikamenten. Es ist unser bevorzugtes Mittel, Pferde auf eine humane Weise ruhig zu stellen. The Stableizer® erlaubt uns, die Verfahren anzuwenden, die nötig sind. Wenn Sie es richtig anwenden, können Sie den Ausstoß der Endorphine erleben, der die Pferde auf natürlich Art und Weise beruhigt und sie dadurch die tierärztlichen Anwendungen tolerieren. Das Endorphin ist wirklich der Schlüssel für die natürliche Kontrolle über das Pferd. Ich denke, The Stableizer® ist ein Produkt mit dem jeder lernen kann umzugehen, es zu nutzen und es auch sicher zu nutzen. Es ist ein einfaches Produkt, das man am Pferd anwenden kann."

- **Clive E. Brittain**
Racehorses, Callburg,
New Market, England



"Ich habe The Stableizer® schon verwendet, bevor 'Buck' nach England kam und ich so von seinen Erfahrungen profitieren konnte. Ich finde, das The Stableizer® ein wirklich sehr nützliches Ausrüstungsteil ist, um junge Pferde anzureiten und zu beruhigen. Wir haben ihn bei zahlreichen Jährlingen angewendet und haben festgestellt, dass wir damit die best erzeugenden Pferde hatten, mit den wir es jemals zu tun hatten."

- **Joe Noble, DVM**
Veterinarian, Royal Vista SW,
Purcell, Oklahoma



"Ich habe bisher nie irgendein Produkt empfohlen, aber ich weiß sicher, dass ich dieses unterstütze... Ich war am Anfang sehr skeptisch, aber jetzt verwende ich The Stableizer® auf jedem Pferd, das ich beschlage und sie behalten das Beschlagen in angenehmer Erinnerung. The Stableizer® hat alle meine Erwartungen übertroffen."

- **Pete Cote**
Federal Journeyman Hafschmied,
Old Guard Platoon Caisson,
U. S. Army, Ft. Meyers, VA



Dank an Buck's The Stableizer® und seine Hilfe bei HPD! Gabriel lässt sich nun mühelos auf das Laufband stellen ... und das macht meine Frau glücklich, denn unsere Maytag Waschmaschine wird nur von reiner Pferdestärke angetrieben ... Gabriel! "

- **Ammon Weaver III**
Liberty, Kentucky

Während des Melkens wird ein Tier manchmal unruhig und zeigt sich unkooperativ gegenüber seinem Halter oder lässt sein Baby nicht saufen. Dafür empfehlen wir die Verwendung von The Stableizer® Restraint und Training-System, ursprünglich entwickelt für Pferde. Diese Kontrollmittel ermöglicht es dem Tier sich auf humane Art zu beruhigen und trägt damit zur Sicherheit des Pferdehalter und des Babys bei. Der beruhigende Effekt hat auch eine positive Auswirkung auf den Milchfluß des Muttertieres.



Dargestellt mit angelegtem The Stableizer®

Achtung: Wichtige Hinweise für Käufer und Nutzer von The Stableizer®

Bitte lesen Sie die folgenden Warnhinweise im Umgang mit diesem Produkt aufmerksam durch:

- Binden Sie niemals das Pferd mit der Schnur am Haltegriff von The Stableizer® fest.
- Lassen Sie das Pferd niemals unbeaufsichtigt während The Stableizer® angelegt ist.
- The Stableizer® darf niemals länger als 15 Minuten mit maximalem Druck angewendet werden, da es ansonsten zu Verletzungen der Nerven kommen kann.
- Benutzen Sie The Stableizer® niemals bei Pferden die an akuten oder alten Verletzungen im Bereich von Kopf und Maul leiden oder litten. Wenn Sie sich nicht sicher sind wenden Sie sich bitte an Ihren Tierarzt.
- Die Anwendung von The Stableizer® setzt einen verantwortungsbewussten Umgang mit dem Pferd voraus.
- Bei Fragen zum Produkt oder Zweifeln hinsichtlich der Einsetzbarkeit für den jeweiligen Verwendungszweck fragen Sie bitte Ihren Tierarzt.
- The Stableizer® ist kein Spielzeug und muss daher aus der Reichweite von Kindern bleiben.

The logo, The STABLEIZER® name, pictures and all titles relating to The STABLEIZER® product are: Trademark Registered, Patented, and Copyrighted. No videos, DVDs, merchandise or printed material may be sold or copied using this logo, name, pictures or title without written approval or granting of a license for such use by Wheeler Enterprises, Inc.

Made in USA U.S. Patent No. 6,058,686 *Other Patents Pending

OUR GUARANTEE

If you're not completely satisfied with your purchase of The STABLEIZER®, please call first before you return it with proof of purchase receipt within thirty days from date of invoice for exchange or refund. (NO EXCEPTIONS). Shipping charges are non-refundable. Custom orders, tapes and DVDs are not returnable.

If you have any questions about this product or if you are ever in doubt about its suitability for your purpose, CONSULT YOUR VETERINARIAN. The following is made in lieu of all warranties, expressed or implied. Seller's and manufacturer's only obligation shall be to replace such quantity of the product proved to be defective. Neither seller nor manufacturer shall be liable to the user or any other person under legal theory, including, but in no way limited to, negligence or strict liability, for any direct or consequential damages sustained or incurred by reason of the use of the product or otherwise. Before using, user shall determine the suitability of the product for the intended use, and user assumes all risk and liability whatsoever in connection therewith. The foregoing may not be altered except by officers of seller and manufacturer.



**UDDERLY EZ™
MARE MILKER**



Wheeler Enterprises, Inc.
dba

EZ Animals Products

33032 795th Ave. • Ellendale, MN 56026

**For Ordering or Information:
800-287-4791**

International 507-256-7738

Fax 507-256-7383

Email buck@thestableizer.com

buck1@frontiernet.net

Websites www.thestableizer.com

www.udderlyez.com

For C.O.D.'s add an additional \$7.50 charge. (No C.O.D.'s to Canada)

Checks and Money Orders in U.S. funds only.

All Credit Cards Accepted:

